



Conexões

**Tee União - Engate Rápido**

Código: Código:
550-1/8 550-3/8
550-5/16 550-1/2
550-1/4

**Tee União P/ Freio a Ar**

Código: Código:
557-6 557-10
557-8 557-12

**Tee União**

Código: Código:
517-1/4 517-5/8
517-3/8 517-3/4
517-1/2

**Tee Macho Lateral**


Código:
547-3/8x1/4
547-5/16x1/4

**Tee Para Mangueira**


Código: Código:
546-1/4 546-1/2
546-5/16 546-3/8

**União Para Freio a Ar**


Código: Código:
555-6 555-12
555-8 555-16
555-10

**União Compressão**


Código: Código:
566-1/8 566-3/8
566-1/4 566-1/2
566-5/16 566-5/8

**União Para Freio de Ar**


Código: Código:
508-1/2 508-5/16
508-1/4 508-5/8
508-3/8

**Conector Macho Freio a Ar**


Cód:	Tubo	Rosca
507-	1/4	1/4
507-	1/4	1/8
507-	1/2	1/4
507-	3/8	1/8
507-	3/8	3/8

**União Macho Engate Rápido Polegada**


Código:
549-1/4x1/4
549-1/4x1/8

**União Redução**

Código:
531-22x1/4 (rosca NPT)
531-22x3/8 (rosca NPT)

**Poneteira da Cuica**


Código:	Tubo	Rosca
512-1/2x1/4	1/2	R.3/4x20f 1/4 NPT (antiga)
512-1/2x1/6	1/2	R.3/4x20f M16x1,5 cônica



Niple Redução


Código:
 537-1/4x3/8 (Rosca NPT)
 537-3/8x1/2 (Rosca NPT)
 537-5/8x1/2 (Rosca NPT)

Desmontada



Niple de Redução Fêmea/Macho

Código:	Rosca Int.	Rosca Ext.
540-1/2x1/4	1/2"	1/4"
540-1/2x3/8	1/2"	3/8"
540-3/8x1/4	3/8"	1/4"



União Montada Polegada

Código: Código:
 581-1/4x1/4 581-3/8x3/8
 581-5/16x5/16 581-1/2x1/2



União Compressão montada

Código: Código:
 558-4 558-12
 558-6 558-14
 558-8 558-15
 558-10 558-16
 558-11




Conexão Redutora

Código:	Rosca Int.	Rosca Ext.
539-1/8x1/4	1/8"	1/4"
539-1/8x3/8	1/8"	3/8"
539-1/8x1/2	1/8"	1/2"
539-1/8x3/4	1/8"	3/4"
539-1/4x3/8	1/4"	3/8"
539-1/4x1/2	1/4"	1/2"
539-1/4x3/4	1/4"	3/4"
539-3/8x1/2	3/8"	1/2"
539-1/2x3/4	1/2"	3/4"
539-1/2x1	1/2"	1"
539-3/4x1	3/4"	1"



Dreno Tanque Ar Todos

Código:
 591-22x15
 M 22x1,5 Latão



Torneira Tipo Agulha Retra Fêmea/Fêmea NPTF

Código:
 589-1/4x1/4




União de Anteparo Montada Mod. (Milímetro)

Código:
 592-8x22x1,5 - M22 - Mod A
 592-8x16x1,5 - M16 - Mod B




Torneira Macho X Fêmea

Código:
 511-1/4x1/4




(Emenda - Engate Rápido)




Cotovelo Macho Giratorio

Cód:	Tubo	Rosca
503-	1/4	1/8
503-	1/4	1/4
503-	5/16	1/4
503-	3/8	1/4
503-	3/8	1/8
503-	1/2	1/4



Cotovelo Macho Freio Ar

Cód:	Rosca 1	Rosca NPT
504-	1/2	1/4
504-	3/4	1/2
504-	3/8	1/2
504-	3/8	1/4
504-	5/8	1/2




Cotovelo União Freio Ar

Cód:	Rosca
506-	1/4
506-	3/8
506-	1/2




Terminal Macho Para Engate Rápido

Código:
561-1/4"



Terminal Fêmea Para Engate Rápido

Código:
562-1/4"



Bico Para Mangueira Macho

Código:	Código:
560-1/2x1/2	560-3/8x1/2
560-1/2x1/4	560-3/8x1/4
560-1/2x3/8	560-3/8x3/8
560-1/4x1/4	560-3/8x5/16
560-1/4x3/8	560-1/2x3/4
560-1/4x5/16	560-5/16x3/8
560-1/4x1/2	560-5/16x1/4



União P/ Mangueira

Código:	Código:
518-6	518-1/4
518-8	518-5/16
518-10	518-3/8
518-12	518-1/2



Insertos Para Tubos de Tecalon Polegada

Código:	Código:
501-1/8	501-3/8
501-3/16	501-1/2
501-1/4	501-5/8
501-5/16	



Insertos Para Tubos de Tecalon Milímetro

Código:	Código:
551-4	551-12
551-6	551-14
551-8	551-16
551-10	



Anilha Freio de Ar Para Tubo

Código:	Código:
502-1/4	502-1/2
502-5/16	502-5/8
502-3/8	502-3/4



Anilha Luva Milímetro

Código:	Código:
552-4	552-12
552-6	552-14
552-8	552-16
552-10	



Anilha Luva Polegada

Código:	Código:
564-1/8	564-1/2
564-1/4	564-5/8
564-5/16	564-3/4
564-7/16	564-3/8



Porca Para Freio a Ar Milímetro

Código:	Código:
559-6	559-12
559-8	559-16
559-10	



Porca Para Freio a Ar Polegada

Código:	Código:
565-1/8	565-3/8
565-1/4	565-1/2
565-3/16	565-5/8
565-5/16	



Porca e Anilha Para Tubo

Código:	Código:
580-1/4	580-3/8
580-5/16	580-1/2

**Porca Freio Ar Para Tubo**

Código:	Código:
509-1/4	509-1/2
509-5/16	509-5/8
509-3/8	

**Emenda Instantânea Polegada**

Código:	Código:
548-1/8	548-5/16
548-5/32	548-1/2
548-3/16	548-3/8
548-1/4	

**Emenda Instantânea Milímetro**

Código:	Código:
548-4	548-10
548-6	548-12
548-8	548-16

**União Instantânea de Plástico Milímetro**

Código:	Código:
593-04	593-10
593-06	593-12
593-08	593-16

**União Instantânea de Plástico Polegada**

Código:	Código:
594-5/32	594-3/8
594-1/4	594-1/2
594-5/16	

**União Instantânea de Plástico Tipo Tee**

Código:	Código:
595-5/32	595-3/8
595-1/4	595-1/2
595-5/16	

**União Macho (c/ assento p/ anel o'ring)**

Código:	Código:
596-4x1/4	596-8x1/4
596-6x1/4	596-10x1/4

**Engate rápido p/ freios a ar
UNIAO ENGATE RAPIDO
TUBO 8 MM - MONTADO
597-8**